




















| | | | | | | | | | |
|---|-------------------------------------|---|--------------------------------------|---|------------------------|--|---|---|-------------------------------|
|  | Airbag |  | Gasgenerator |  | Gurtstraffer |  | SRS Steuergerät |  | aktives Fußgängerschutzsystem |
|  | automatisches Überroll-Schutzsystem |  | Gasdruckdämpfer / vorgespannte Feder |  | Karosserie-Verstärkung |  | Sensibler Bereich | | |
|  | Niedervolt-Batterie |  | Niedervolt-Kondensator |  | Treibstofftank |  | Gastank |  | Sicherheitsventil |
|  | Hochvolt-Batterie |  | Hochvolt-Kabel / Bauteil |  | Hochvolt-Trennstelle |  | Sicherungen / Abschalten der Hochspannung |  | Hochvolt-kondensator |

| | | | | |
|--|-------------------|--------------------|-----------------|-------|
| | ID Nummer. | Ausführung Nummer. | Versions Datum. | Seite |
| | RSE-FAD-ENRS-DE01 | 01 | 03/2023 | 1/4 |

1. Identifizierung/Erkennung

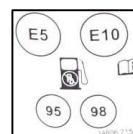


Modell



Auspuff

Tankklappe



2. Immobilisieren/Stabilisieren/Anheben

Motorstillstand

Schlüssel



Keycard Handsfree



Motorstillstand



Feststellbremsfunktion

Bei mechanischer



Bei automatischer

Manuelles Anziehen nach Abstellen
des Motors



Automatikgetriebe



Wahlhebel auf P
stellen(vorne)!
(Frontstellung)!

Keycard Handsfree

2.

Schlüssel abziehen
(keycard), mehr als
5 m entfernt




3. Direkte Gefahren ausschalten/Sicherheitsbestimmungen

ZUGANG ZUM MOTORRAUM



Entriegelungshebel

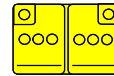
Nur möglich bei geöffneter
Tür!



Sicherheitsentriegelung Motorhaube

| | | | | |
|--|-------------------|--------------------|-----------------|-------|
| | ID Nummer. | Ausführung Nummer. | Versions Datum. | Seite |
| | RSE-FAD-ENRS-DE01 | 01 | 03/2023 | 2/4 |

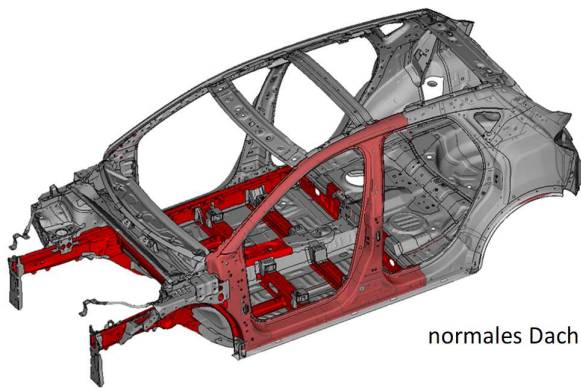
12 V-Batterie Im Motorraum



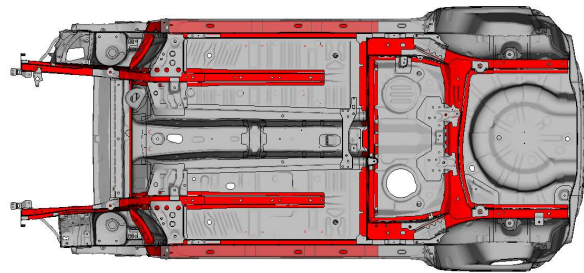
- 1 - Zündung ausschalten
- 2 - Minuspol (-) abklemmen

4. Zugang zu den Insassen

HOCHELASTISCHER STAHL



normales Dach



MÖGLICHE SITZNEIGUNG



LENKSÄULE



Lenksäule, hohl, teilbar hinter

| | | | | |
|--|-------------------|--------------------|-----------------|-------|
| | ID Nummer. | Ausführung Nummer. | Versions Datum. | Seite |
| | RSE-FAD-ENRS-DE01 | 01 | 03/2023 | 3/4 |

6. Im Brandfall

GASDRUCKDÄMPFER



Explosionsgefahr durch Gasdruckdämpfer der Heckklappe!

10. Erläuterung der verwendeten Piktogramme



Fahrzeug mit Treibstoff der K1. 2 (Benzin, Ethanol, ...)



Smart-Schlüssel
entfernen

| | | | | |
|--|-------------------|--------------------|-----------------|-------|
| | ID Nummer. | Ausführung Nummer. | Versions Datum. | Seite |
| | RSE-FAD-ENRS-DE01 | 01 | 03/2023 | 4/4 |